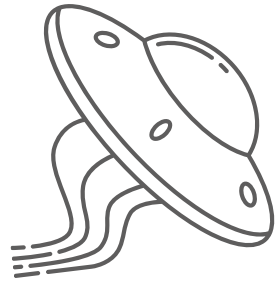


INSTRUMENTO N° 1

CONTEXTOS Y CULTURAS JUVENILES



MATERIALES QUE NECESITAMOS PARA EL ENCUENTRO

- CELULAR Y/O PARLANTE PARA REPRODUCIR AUDIOS -SI NO TIENEN ACCESO A INTERNET DURANTE EL ENCUENTRO RECOMENDAMOS LLEVARLOS DESCARGADOS-.
- FICHA IMPRESA CON LAS PREGUNTAS PARA LA ACTIVIDAD DISPARADORA
- AFICHE CON IMAGEN IMPRESA O DIBUJADA PARA ACTIVIDAD DE SÍNTESIS CREATIVA.
- LAPICERAS, LÁPICES Y/O FIBRAS.
- AFICHE CARTULINA U HOJAS PARA COMPLETAR LAS ORACIONES DE LA ACTIVIDAD DE SÍNTESIS FINAL.
- CUADERNO PARA QUE QUIEN COORDINE LA ACTIVIDAD REGISTRE (TEXTUALMENTE) LAS RESPUESTAS DE LA ÚLTIMA ACTIVIDAD QUE POSTERIORMENTE SERÁN CARGADAS AL FORMULARIO



AUDIO 1



ACTIVIDAD DISPARADORA



Al escuchar el audio, nuestro grupo recibe la noticia que va a recibir la visita de una comisión de marcianos; están interesados en conocer a los y las habitantes de la Tierra, pero como sabe que son muchos y diversos empezará por Argentina donde sabe que conviven muchas culturas. Esta comisión supo que en la especie humana del Planeta Tierra hay hombres y mujeres jóvenes, que se distinguen del resto de los humanos y les piden que puedan contar cómo son los jóvenes de la Argentina.

Los jóvenes deben describir qué ven los marcianos (algunos indicadores en los que hacen hincapié son:

**¿QUÉ HACEN CON SU TIEMPO? ¿EN QUÉ LUGARES SE REÚNEN?
¿CÓMO SE VINCULAN ENTRE ELLOS?
¿CÓMO SON SUS CUERPOS? ¿QUÉ EMOCIONES EXPERIMENTAN?
¿CÓMO LAS EXPRESAN? ¿EN QUÉ CREEN?**

APUNTES PARA QUIEN ANIMA:

PARA ESTE PRIMER MOMENTO, SUGERIMOS TRABAJAR EN TORNO A LAS PREGUNTAS EN GRUPOS DE 3 A 5 PERSONAS, Y QUE CADA GRUPO PUEDA TOMAR APUNTES DE LO CONVERSADO. LA IDEA ES QUE PUEDAN HABLAR DE LOS CONTEXTOS Y CULTURAS JUVENILES QUE CONOCEN Y TAMBIÉN QUE HABITAN, DE LOS QUE SON PARTE. CREEMOS QUE A VECES HABLAR EN TERCERA PERSONA DE "LOS/AS JOVENES" AYUDA A QUE PUEDAN SITUARSE EN LOS CONTEXTOS DONDE ESTÁN INSERTOS COTIDIANAMENTE, PERO NO DEBEN PERDERSE DE FOCO SUS INDIVIDUALIDADES COMO COMUNIDAD JUVENIL.

ACTIVIDAD DE SÍNTESIS CREATIVA

Luego de compartir en los pequeños grupos, los/as invitamos a poner en común lo conversado y plasmarlo creativamente en un afiche con la imagen que podrían ver los extraterrestres (ver opciones en anexo). La propuesta es que puedan reconstruir lo que el marciano vería al llegar a nuestro planeta, a partir de lo trabajado.

APUNTES PARA QUIEN ANIMA:

EN ESTE MOMENTO, SUGERIMOS UTILIZAR DIBUJOS, GRÁFICOS Y PALABRAS O FRASES QUE COMPLETEN EL PAISAJE DE "NUESTRAS JUVENTUDES" Y SUS CONTEXTOS.

ACTIVIDAD DE CIERRE



AUDIO 2



¿Se sienten cómodos en los lugares que habitan? ¿O les gustaría estar en otros espacios? ¿Les gusta dedicar el tiempo a lo que hacen? ¿Quisieran dedicarlo a otra cosa?

Para concluir, los y las invitamos a dar un paso más en la reflexión, pensando cómo nos sentimos respecto a esos lugares que habitamos y aquellas actividades a las que dedicamos nuestro tiempo. Para eso, les proponemos a los y las jóvenes escuchar el otro audio que nos mandaron los extraterrestres, donde nos plantean algunas preguntas al respecto:

APUNTES PARA QUIEN ANIMA:

RECUPERAR LAS VOCES DE NUESTROS/AS JÓVENES EN ESTA ACTIVIDAD ES CENTRAL PARA EL PROCESO QUE ESTAMOS LLEVANDO ADELANTE, COMO MJS ARGENTINA, POR ESO LES PEDIMOS QUE PUEDAN TENER PARA ESTE MOMENTO HOJAS O AFICHES EN LOS QUE LOS Y LAS JÓVENES ESCRIBAN LAS RESPUESTAS A LAS PREGUNTAS QUE SE PLANTEAN EN EL AUDIO. ES IMPORTANTE TAMBIÉN QUE USTEDES PUEDAN TOMAR REGISTRO DE LOS INTERCAMBIOS QUE SE DEN EN EL COMPARTIR, PARA LUEGO SUBIRLOS AL FORMULARIO QUE DEJAMOS AL FINAL DEL DOCUMENTO.

LOS/AS JÓVENES DEDICAMOS NUESTRO TIEMPO A ...
RESPECTO A ESTO NOS SENTIMOS ...
A LOS/AS JÓVENES NOS GUSTARÍA DEDICAR NUESTRO
TIEMPO A ...

LOS/AS JÓVENES ESTAMOS EN ...
RESPECTO A ESTO NOS SENTIMOS ...
A LOS/AS JÓVENES NOS GUSTARÍA ESTAR EN ...

PROPUESTA PARA EL CIERRE DEL ENCUENTRO



Sugerimos terminar el encuentro poniendo la vida, los sueños y los sentires de la comunidad en oración. Disponer del clima para que volviendo a leer lo que fueron escribiendo recemos por cada joven, por los espacios que elige habitar o los que no puede evitar, por sus opciones, por sus proyectos, por su tiempo entregado, para que sea Dios el que guie su caminar hacia su plena felicidad.

GRACIAS POR PARTICIPAR!


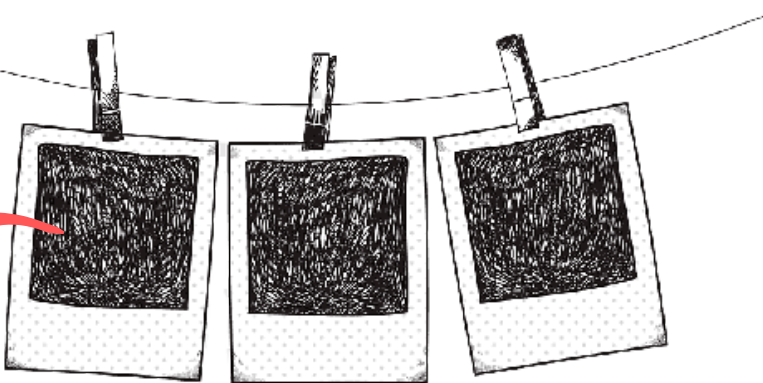

**NO OLVIDES SUBIR LA SÍNTESIS DEL ENCUENTRO EN EL FORMULARIO:
INSTRUMENTO 1: CULTURAS Y CONTEXTOS**

JUVENILES



ANEXO

OPCIONES PARA DIBUJAR EN EL AFICHE O CARTULINA PARA LA ACTIVIDAD DE SÍNTESIS CREATIVA



AQUÍ IRÍAN AQUELLOS DIBUJOS, PALABRAS,
FRASES QUE GRAFIQUEN A LAS JUVENTUDES
DE ARGENTINA...

